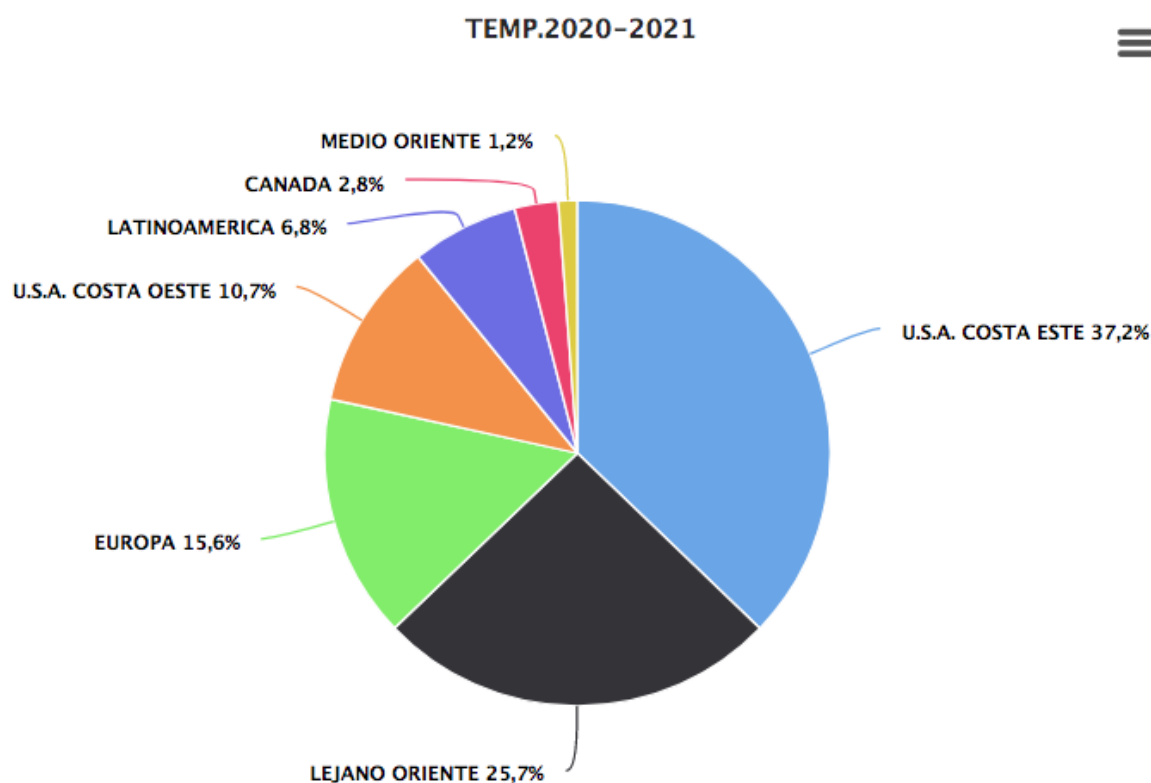


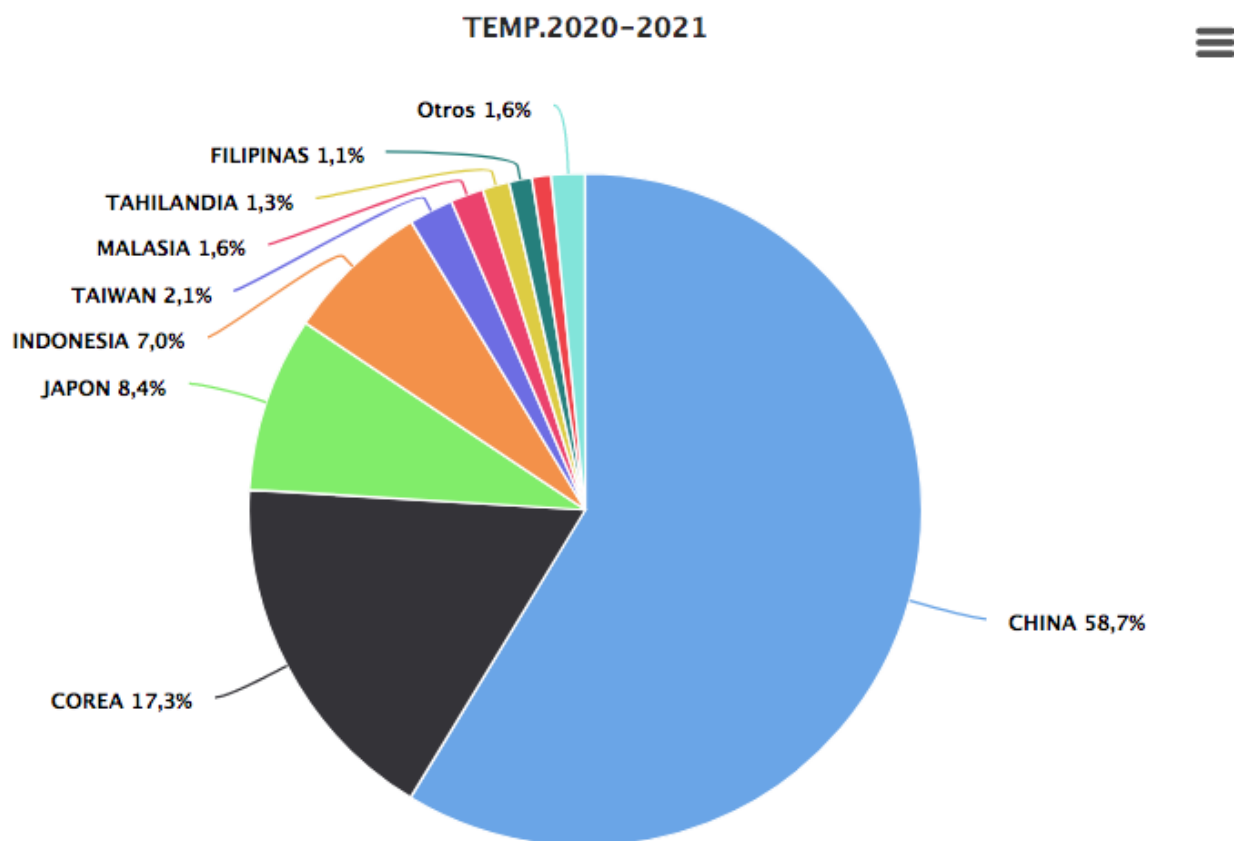
De acuerdo con cifras de la Asociación de Exportadores de Frutas de Chile ([ASOEX](#)), los envíos de uvas de mesa de esta temporada 2020-2021, alcanzaron las 536.248 toneladas (T), con una baja de 11% respecto al ejercicio anterior (603.554 T).

El presidente de ASOEX, Ronald Bown Fernández comentó que “esta baja que se explicaría, principalmente por las lluvias producidas en enero, que provocaron pérdidas de producción en el momento, y posteriormente, dañaron la condición y calidad de la fruta, lo que impidió su normal comercialización”

En términos de mercado, Estados Unidos se ubico como el principal destino como 256.946 toneladas recibidas, seguido por Asia con 137.751 T, Europa con 83.413 T, Latinoamérica con 36.722 T, Canadá con 14.983 T y Medio Oriente con 6.432 toneladas.

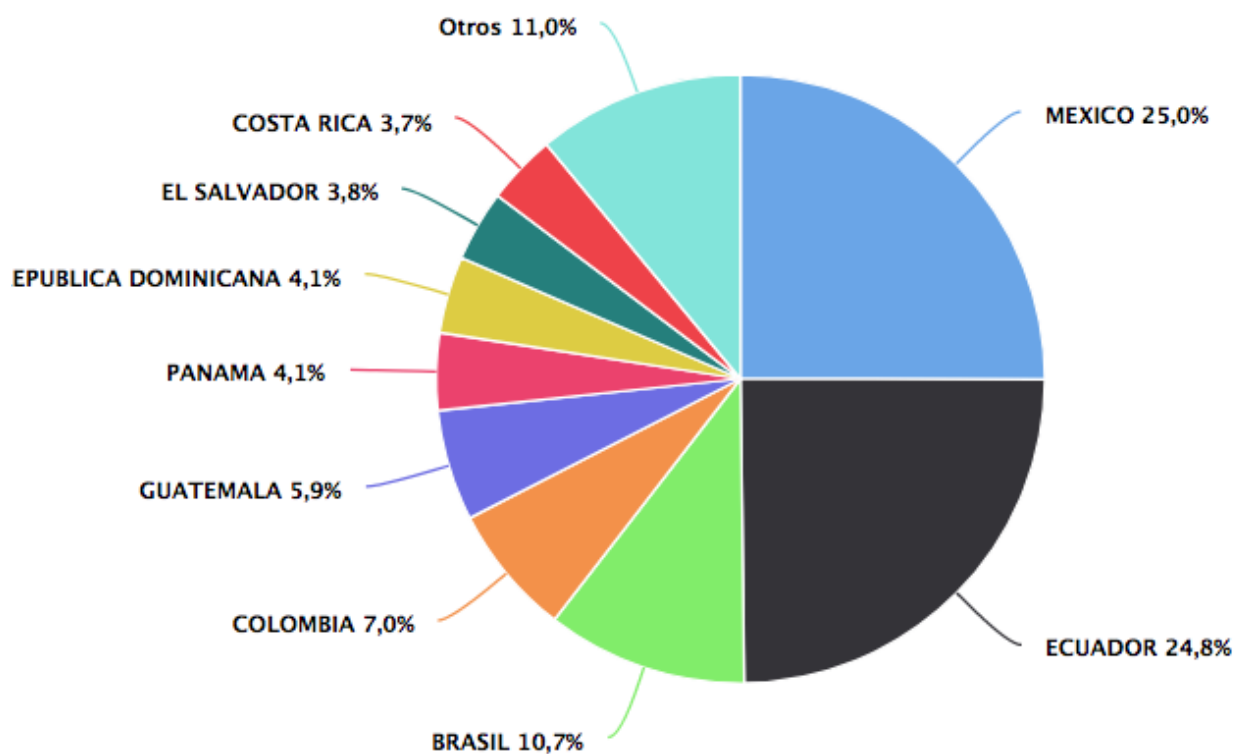


Dentro de Asia, el principal mercado fue China con la recepción de 80.856 toneladas, seguido de Corea del Sur con 23.786 toneldas, Japón con 11.594 T, e Indonesia con 9.604 T.

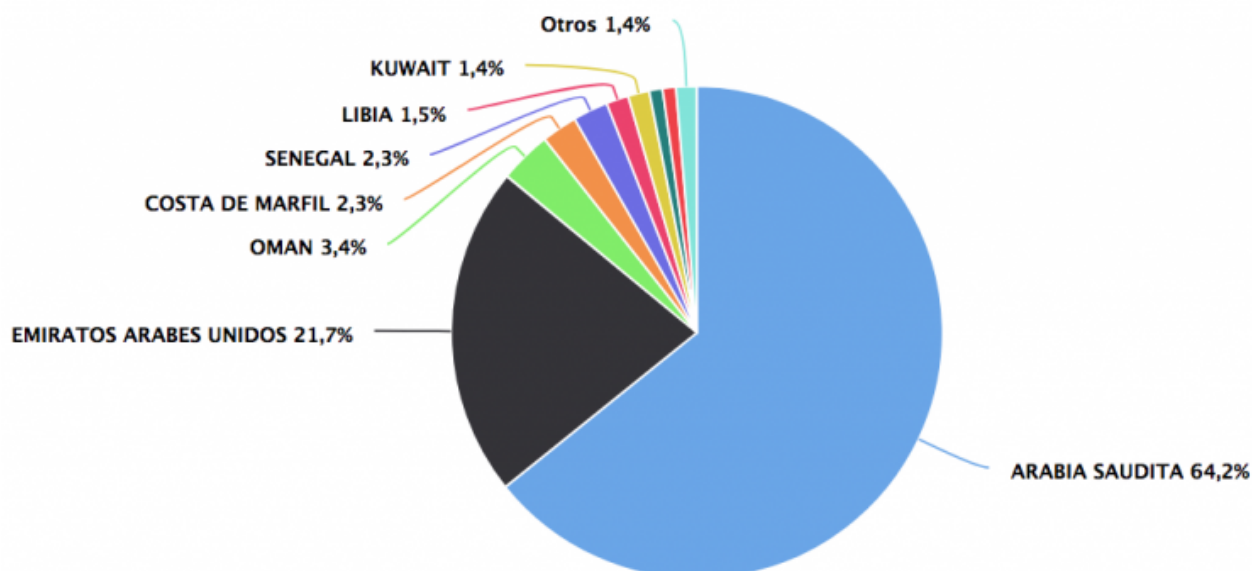


En Latinoamérica, los principales destinos fueron México con 9.196 toneladas, Ecuador con 9.097 T, Brasil con 3.914 T, y Colombia con 2.563 T.

TEMP.2020-2021



En Medio Oriente, los principales destinos de las uvas de mesa chilenas fueron Arabia Saudita con 4.131 T, seguido de Emiratos Árabes Unidos con 1.398 T, Oman con 221 T y Costa de Marfil con 150 T.



## Orígenes y variedades

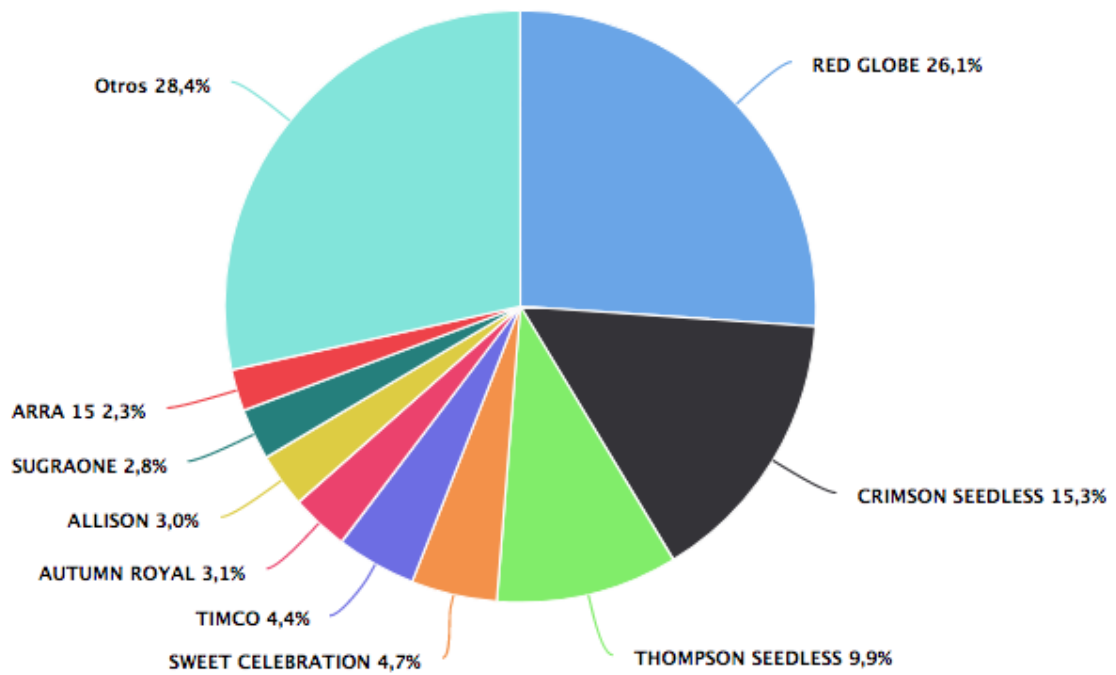
De acuerdo con la ASOEX, las primeras uvas chilenas en ser exportadas a los mercados internacionales son del norte de Chile, al respecto es importante destacar que, desde la Tercera Región se enviaron 87.619 T, reflejando un alza de 7.42% respecto al ejercicio anterior. Desde la Cuarta Región se exportaron 117.145 T, reflejando un aumento de 10.56%. Desde la V Región se exportaron 111.090 T de uvas de mesa, reflejando un incremento de 5,08%.

“Si bien las uvas de mesa producidas en las regiones antes descritos no reflejaron bajas, desde la zona central comienzan a reflejarse los impactos de las lluvias de enero de 2021. Desde la VI Región se enviaron 142.016 T, y una baja de 31%; y desde la VII Región se exportaron 2.704 T, con una baja de 23%. Finalmente, desde la Región Metropolitana se despacharon 75.663 T, con una disminución de 24%”, detalló la entidad.

En el caso de las variedades, los principales volúmenes exportados fueron Red Globe con 139.888 T, Crimsom Seedless con 81.786 T, Thopsom Seedless con 53.321 T, y Sweet Celebration con 25.135 T, destacando un incremento de 43%.

### Principales Variedades de UVA DE MESA

TEMP.2020-2021



Highcharts.com